

✂ この点線で切り取ってください ✂



差出有効期間
2028年4月26日まで

160-8791

842
(定形郵便)

(受取人)
東京都新宿区新宿1-36-7
新宿内野ビルII 2階
株式会社シースクエア



※宛名は必ずA4用紙に出力してください。
封筒サイズは横12cm、縦23.5cm、厚み1cm
に収まるものをお選びください。


封入前にもう一度ご確認ください

- 太枠項目(必須事項)のご記入
- 会員加入申込書の封入
- 本人確認書類の封入※1
- 個人番号に関する書類の封入※2
- 封筒の宛名部分の貼り付け
- 封筒裏面のご住所お名前

■必ず、住所、有効期限、印章、公安印が鮮明に確認できるものをご用意下さい。裏面等に住所が記載されている本人確認書類の場合※3は、裏面もご送付下さい

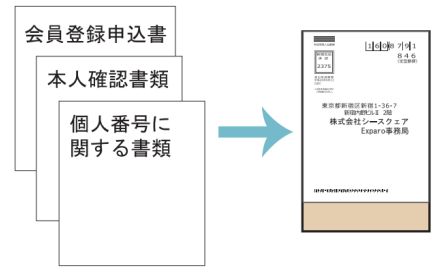
STEP1

縦長の定形封筒に左の「宛名」を切り取って封筒の左上の角に合わせて宛名部分を封筒にしっかりと全面密着させてください。




STEP2

封筒に会員登録申込書と本人確認書類、個人番号に関する書類を入れ封をし、裏面にご住所とお名前をご記載ください。



STEP3

最寄りの郵便ポストにご投函下さい。



※1 ご利用可能な本人確認書類

- ・運転免許証のコピー
- ・マイナンバーカードのコピー
- ・住民基本台帳カードのコピー
- ・パスポート(日本国発行)のコピー
- ・在留カードのコピー
- ・住民票の写し(原本)
- ・特別移住者証明書のコピー
- ・印鑑登録証明書(原本)

※2 ご利用可能な個人番号に関する書類
通知カードの両面コピー、個人番号カードの両面コピー、住民票(※個人番号記載・発行日から6か月以内)のコピー

※3 運転免許証の裏面にお引越し先の住所が印刷されている場合や、パスポートの所持人記入欄ページに現住所が記載されている場合など